

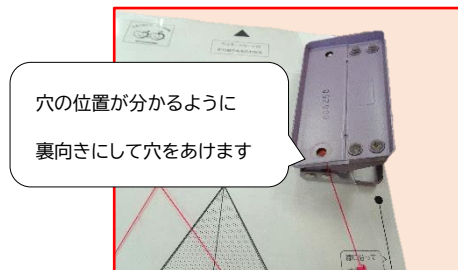
## ラミネートフィルムを活用したフェイスシールド作成方法について

社会福祉法人浦安市社会福祉協議会  
地域福祉推進課

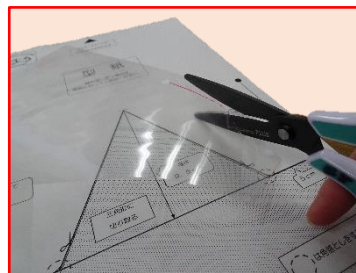
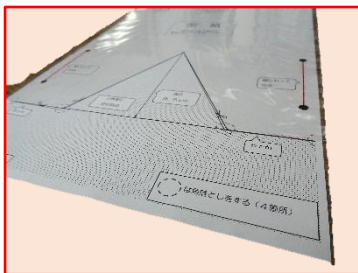
①ラミネートフィルムをラミネーター等を使用して圧着する。

※ラミネーターによっては挟む紙等がない状態で圧着することは推奨されていない場合がありますので、ご注意ください。

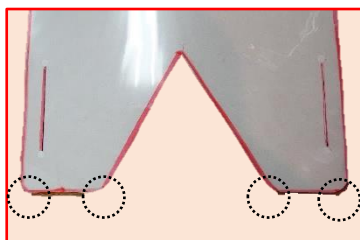
②圧着したラミネートフィルムを型紙にあてて切り取り線をマジック（油性）でなぞる。  
マスクの紐を通す箇所両端にパンチで穴をあける。



③切り取り線に沿ってハサミで切り取る。パンチ穴をつなぐようハサミで切る。



④シールド下部隅4箇所の角落としをする。



⑤完成

